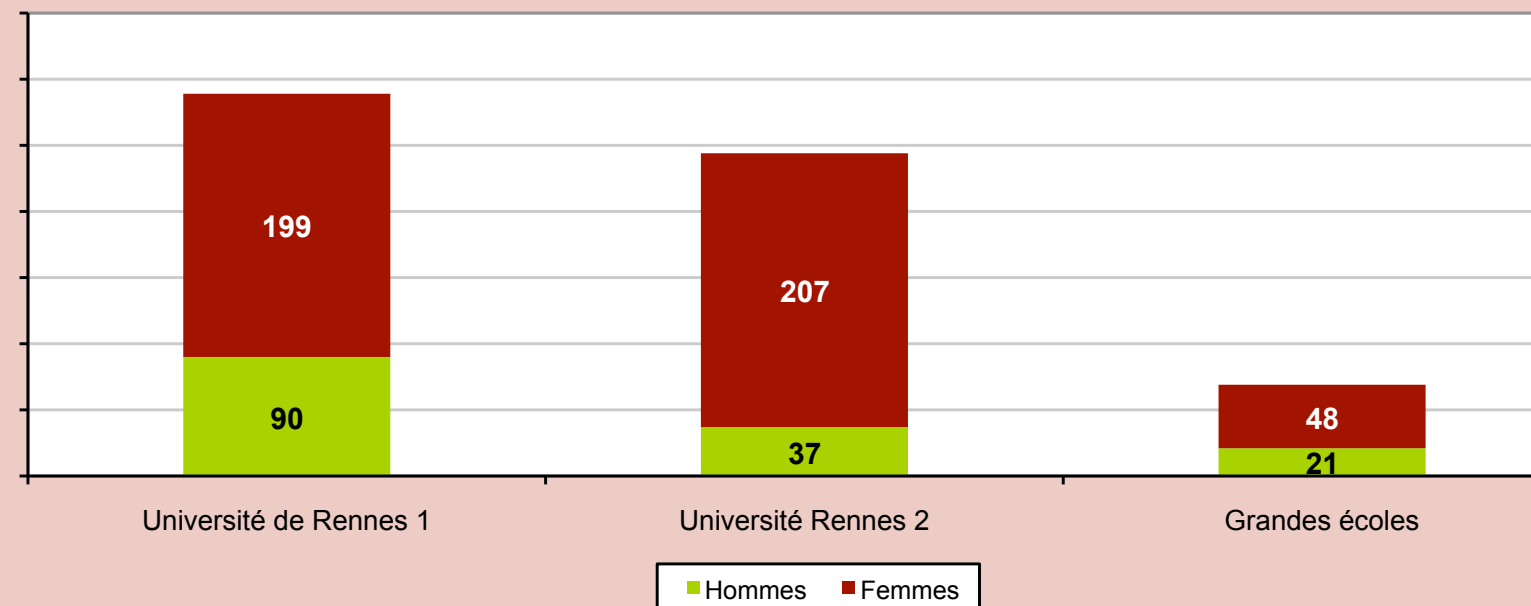


RENNES et les séjours d'études ERASMUS

Mobilité entrante des étudiants des établissements membres du CMI Rennes

Répartition hommes - femmes 2011/2012



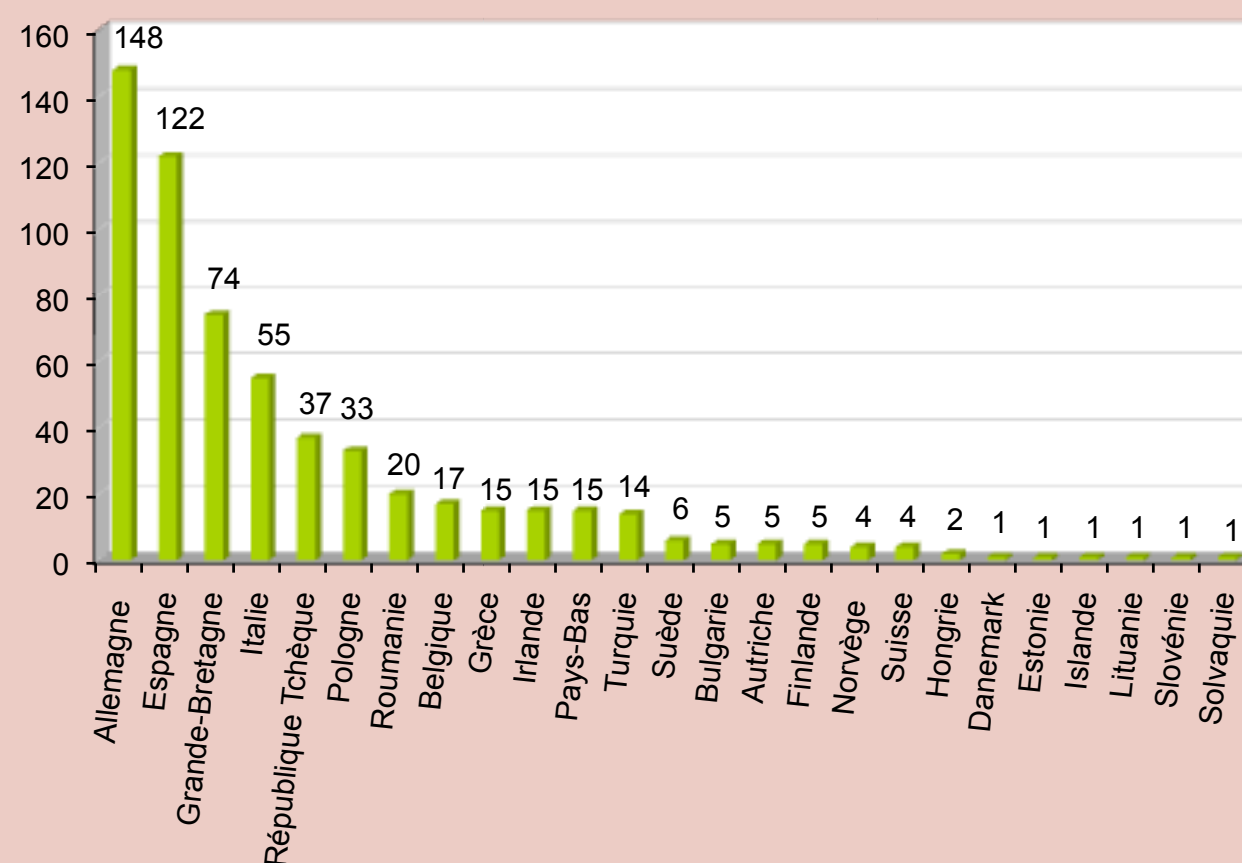
Source : services relations internationales des établissements membres du CMI Rennes

Bilan : sur un total de 602 étudiants ERASMUS, 75% sont des femmes (454) et 25% des hommes (148).

Une confirmation : les étudiants Erasmus sont surtout...des étudiantes !

En 2006/2007, au plan national, les femmes représentaient 58,2% des étudiants en mobilité ¹.

Répartition de la mobilité par pays d'origine



Source : services relations internationales des établissements membres du CMI Rennes

Les étudiants les plus nombreux à avoir choisi Rennes sont les allemands (24.5%) et les espagnols (20.2%), devant les britanniques (12.2%) et les italiens (9.1%).

Au plan national, en 2009/2010, le classement des pays d'origine des étudiants Erasmus était le suivant : Espagne (17.1%), Allemagne (19.5%), Grande-Bretagne (10.6%) ².

¹ Source : Agence Europe-Education-Formation France (2E2F) : <http://www.europe-education-formation.fr/>

² Source : Ibid

UEB - Centre de mobilité internationale de Rennes

5 bd Laënnec - 35000 Rennes

T : +33 (0)2 23 23 79 50

M : centre-mobilite-rennes@ueb.eu

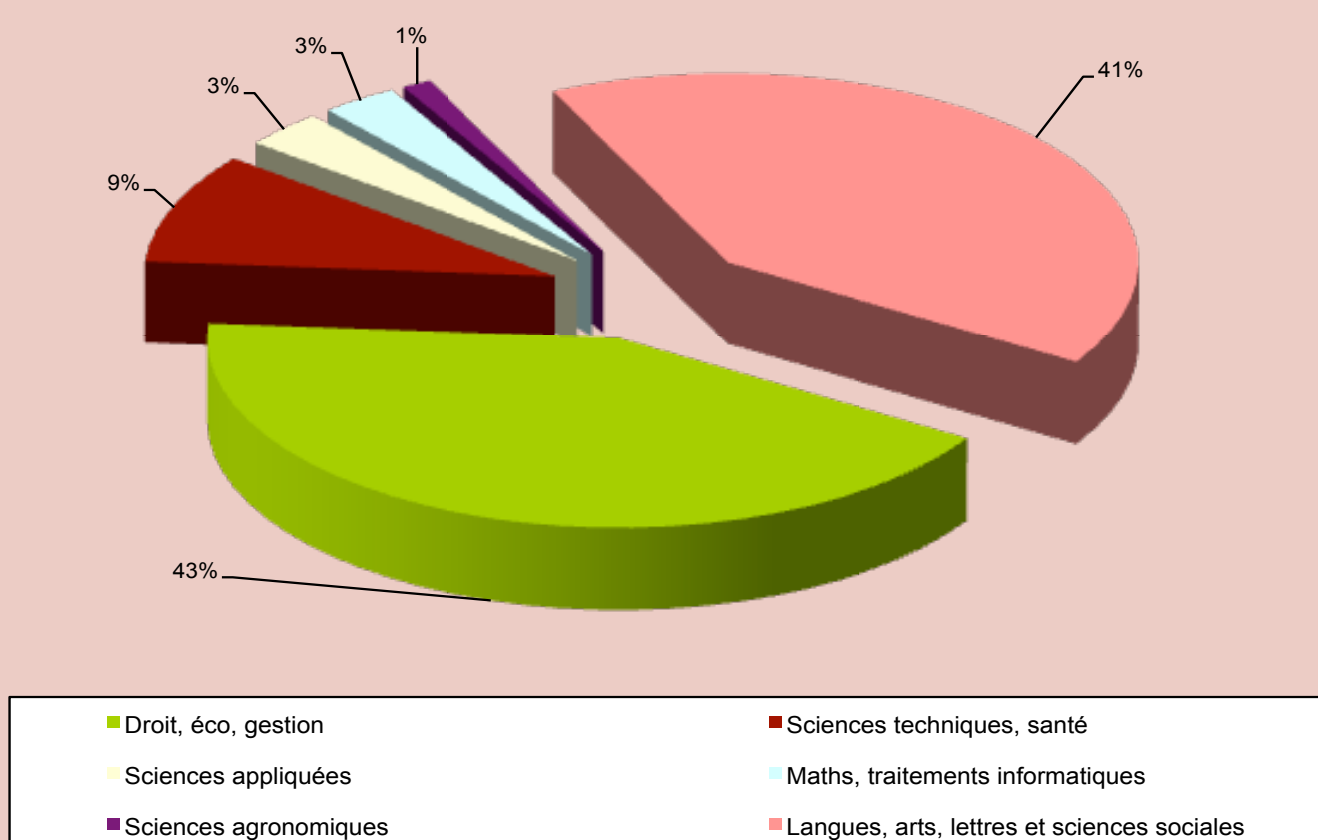


CENTRE DE MOBILITÉ
INTERNATIONALE
DE RENNES

RENNES et les séjours d'études ERASMUS

Mobilité entrante des étudiants des établissements membres du CMI Rennes

Répartition de la mobilité par domaines d'études



Source : services relations internationales des établissements membres du CMI Rennes

Dans les établissements rennais, les domaines disciplinaires accueillant le plus d'étudiants Erasmus se classent ainsi :

- Droit, éco, gestion (255)
- Langues, arts, lettres et sciences sociales (246)
- Sciences techniques et santé (57)

LE CLASSEMENT NATIONAL

En 2009/2010, selon l'Agence Europe-Education-Formation France ¹, les disciplines les plus prisées des étudiants en mobilité (entrante et sortante) étaient :

- Sciences sociales, commerce et droit : 40.93%
- Sciences humaines et arts : 20.38%
- Ingénierie, fabrication et construction : 16.72%

S'agissant des stages (mobilité entrante et sortante), ces mêmes secteurs se classaient ainsi :

- Sciences humaines et arts : 92.67%
- Sciences sociales, commerce et droit : 3.89%
- Ingénierie, fabrication et la construction : 1.43%

¹ Source : Agence Europe-Education-Formation France [2E2F] : <http://www.europe-education-formation.fr/>

UEB - Centre de mobilité internationale de Rennes

5 bd Laënnec - 35000 Rennes

T : +33 (0)2 23 23 79 50

M : centre-mobilite-rennes@ueb.eu



CENTRE DE MOBILITÉ
INTERNATIONALE
DE RENNES